



การไฟฟ้าส่วนภูมิภาค
PROVINCIAL ELECTRICITY AUTHORITY

เลขที่ ก.๓ กบข.(บพ.) ๒๘๕๓/๒๕๖๕
ชื่อผู้รับ นายสมบุรณ์ สิงห์โตทอง
ชื่อผู้ส่ง นายสมหมาย ชื่นด้วง

วันที่
ตำแหน่ง อ.ก.ปบ.(ก.๓)
ตำแหน่ง อ.ก.บข.(ก.๓)

ด้วยการไฟฟ้า กบข.(ก.๓) จะขอตัดไฟเพื่อปฏิบัติงาน ในระบบจำหน่ายแรงสูง/สถานีไฟฟ้า อ้อมใหญ่ ๑ ตามแผนผังสังเขปแนบ จำนวน แผ่น ดังนี้

ที่	ฟีดเดอร์	วัน/เดือน/ปี	ตั้งแต่เวลา	ถึงเวลา	ลักษณะงานที่ปฏิบัติ/บริเวณ	จาก	ถึง	ผู้ควบคุมงาน
๑	BUS ๑	๒๔ ส.ค. ๖๕	๐๘.๐๐ น.	๑๖.๓๐ น.	บำรุงรักษาสถานีไฟฟ้าอ้อมใหญ่ ๑ หมายเหตุ: ดึงตรัก สับกราวด์	CB	Riser Pole	นายพัชระ ปานดอนลาน ๐๘๖-๕๖๖-๑๕๒๖

พื้นที่ที่มีผู้ใช้ไฟได้รับผลกระทบ(ไฟดับ)

ผู้ประสานงานการดับไฟ ชื่อ นายพัชระ ปานดอนลาน ตำแหน่ง ช.ผ.บพ โทร ๐๘๖-๕๖๖-๑๕๒๖

พื้นที่ ที่ขอตัดไฟปฏิบัติงานมีสายเคเบิลใยแก้วนำแสงของ กฟผ. (หากมีโอกาสชำรุด ผศส.กรส.(ก.๓) จะไปตรวจสอบก่อนปฏิบัติงาน)

๑. มีสายเคเบิลใยแก้วนำแสง ๑.๑ มีโอกาสชำรุด ๑.๒ ไม่มีโอกาสชำรุด
๒. ไม่มีสายเคเบิลใยแก้วนำแสง

(นายสมหมาย ชื่นด้วง)
ตำแหน่ง อ.ก.บข.(ก.๓)

สำหรับแผนกควบคุมการจ่ายไฟ (ผคฟ.) กฟผ.๓
เรียน อ.ก.ปบ.(ก.๓)

ผคฟ. พิจารณาแล้วเห็นควร

อนุมัติให้ดับไฟตามคำขอ ๑ ฟีดเดอร์ ^{041-BUS1} จาก 0411YB-02 ถึง ^{Posthead, 1-4, 9,}
ในวันที่ 24 ส.ค. 65 ตั้งแต่เวลา 08.00 น. ถึง 16.30 น. ตามใบสั่งทำสวิชซึ่งเลขที่ 1375/2565 ^{Ground, 1-4, 9}
 อนุมัติให้ดับไฟตามคำขอ ฟีดเดอร์ จาก ถึง
ในวันที่ ตั้งแต่เวลา น. ถึง น. ตามใบสั่งทำสวิชซึ่งเลขที่

พนักงานศูนย์ นาย พ.พิงดา ราชคุ้มนิคม ประสานงานการขอตัดไฟกับ นายพัชระ ปานดอนลาน

(Signature)
๐๘๖.๖ กบข.๓

สำหรับผู้อนุมัติ

ที่ ก.๓ กปบ.(คฟ.)
เรียน ผจก. กบข. กพร.

ขั้นตอนการสวิชซึ่ง 4 แผ่น
แผนผังแนบ - แผ่น

อก.บข.(ก.๓), อก.ว.ว.(ก.๓)

ผจก. 2 (สถานี 041)

อนุมัติ และแจ้ง จป. เพื่อตรวจสอบความปลอดภัย
พร้อมทั้งลงข้อมูลแจ้งแผนดับไฟลงใน www.pea.co.th

เพื่อทราบ และจัดพนักงานเข้าปฏิบัติงานร่วมกับศูนย์ฯ นครปฐม
ตั้งแต่เวลา 07.30 น. เป็นต้นไป จนกว่างานจะแล้วเสร็จ



(Signature)


(นายเลอพงศ์ แก่นจันทร์)
ร.ก.ปบ.(ก3) ปฏิบัติงานแทน อ.ก.ปบ.(ก3)

(Signature)

(นายเลอพงศ์ แก่นจันทร์)
ร.ก.ปบ.(ก3) ปฏิบัติงานแทน อ.ก.ปบ.(ก3)

ใบสั่งทำสวิตชิง

1. สถานที่ทำงาน	สถานีฯอ้อมใหญ่1 (OYI BUS1)				
2. กำหนดวันที่ทำงาน	24 ส.ค. 65	ระหว่าง	08.00 น.	ถึง	16.30 น.
3. ผู้ขอทำงาน	กบช.(ก.3)	งานที่ทำ	บำรุงรักษาสถานีอ้อมใหญ่1		ตามใบขอปฏิบัติงาน 1375/2565
4. เตรียมการสวิตชิงโดย	นายพนิต ราษฎร์นิยม			วันที่	22 สิงหาคม 2565
5. ตรวจสอบสวิตชิงโดย				วันที่	22 สิงหาคม 2565
6. อนุมัติสวิตชิงโดย				วันที่	22 สิงหาคม 2565
7. สั่งทำสวิตชิงโดย	1. นายสถาพร,นายมงคล,นายอมร 2. นายกฤษณะศักดิ์,นายขุนทอง,นายศักดิ์สิทธิ์,นายพนิต 3. นายเพชรรัตน์,นายพิชชา,นายณัฐกาญจน์,นายสามารถ				(กะ1 00.00 น. - 08.00 น.) (กะ2 08.00 น. - 16.00 น.) (กะ3 16.00 น. - 24.00 น.)

ที่	รหัสอุปกรณ์	สภาพอุปกรณ์ ปกติก่อน ดำเนินการ	ดำเนินการ	เวลา	ผู้ดำเนินการ	ผู้สั่งการ	หมายเหตุ
1	ตรวจสอบอุปกรณ์ป้องกันและตัดตอน ก่อนทำการสวิตชิง						
2	SAU-TP1	"OLTC" Auto	"OLTC" Manual		SAU	-	-
3	SAD-TP1	"OLTC" Auto	"OLTC" Manual		SAD	-	-
4	OYI-TP1	"OLTC" Auto	"OLTC" Manual		OYI	-	-
5	OYI-TP2	"OLTC" Auto	"OLTC" Manual		OYI	-	-
6	OYI01VB-01	"ON" Auto Reclose	"OFF" Auto Reclose		OYI	-	L=5.0MW.
7	OYI02VB-01	"ON" Auto Reclose	"OFF" Auto Reclose		OYI	-	L=6.8MW.
8	OYI05VB-01	"ON" Auto Reclose	"OFF" Auto Reclose		OYI	-	L=4.7MW.
9	OYI07VB-01	"ON" Auto Reclose	"OFF" Auto Reclose		OYI	-	L=7.2MW.
10	OYI09VB-01	"ON" Auto Reclose	"OFF" Auto Reclose		OYI	-	L=0.3MW.
11	SAB08VB-01	"ON" Auto Reclose	"OFF" Auto Reclose		SAB	-	L=5.1MW.
12	SAD02VB-01	"ON" Auto Reclose	"OFF" Auto Reclose		SAD	-	L=4.7MW.
13	SAU04VB-01	"ON" Auto Reclose	"OFF" Auto Reclose		SAU	-	L=5.0MW.
14	ย้ายโหลด OYI01 บางส่วนไปจ่ายจาก SAU04						
15	OYI01S-19	ปลด	สับ		สพร.	SCADA	SF6 โรงบ่มรีเจนซี
16	OYI01S-10	สับ	ปลด		สพร.	SCADA	SF6 ทารถวัดไร่ชิง
17	ย้ายโหลด OYI01 บางส่วนไปจ่ายจาก SAB08						
18	OYI01S-05	ปลด	สับ		สพร.		SF6 ปากทางวัดไร่ชิง
19	OYI01VB-01	สับ	ปลด		OYI	SCADA	-
20	ย้ายโหลด OYI05 บางส่วนไปจ่ายจาก OYI07						
21	OYI05S-08	ปลด 	สับ		สพร.		SF6 บ้านพักผู้สูงอายุ
22	OYI05S-03	สับ	ปลด		สพร.	SCADA	SF6 ซอยคานเนโบ

ที่	รหัสอุปกรณ์	สภาพอุปกรณ์ ปกติก่อน ดำเนินการ	ดำเนินการ	เวลา	ผู้ดำเนินการ	ผู้สั่งการ	หมายเหตุ
23	ย้ายโหลด OYI02 ไปจ่ายจาก OYI05						
24	OYIBVB-01	ปลด	สับ		OYI		- ขนานบัส
25	OYI02S-05	ปลด	สับ		สพร.		DIS ท้ารถ 84 ซอยม้าแดง
26	OYIBVB-01	สับ	ปลด		OYI		- ขนานบัส
27	OYI02VB-01	สับ	ปลด		OYI		-
28	ย้ายโหลด OYI09 ไปจ่ายจาก SAD02						
29	OYI09S-02	ปลด	สับ		สพร.		SF6 ตรงข้ามสถานีฯ
30	OYI09VB-01	สับ	ปลด		OYI		-
31	ดับไฟด้านหม้อแปลง OYI-TP1 ตรวจสอบเบรกเกอร์ OYI03VB-01,OYI04VB-01 อยู่ตำแหน่ง OPEN และ OYI04VB-01 ทรัก Out Service						
32	OYI01BVB-01	สับ	ปลด		OYI		- INCOMING 1
33	OYI01YB-02	สับ	ปลด		OYI		- เบรกเกอร์ 115 เควี
34	OYI01YS-03	สับ	ปลด		OYI		- ใบมีด 115 เควี
35	OYI01S-01	สับ	ปลด		สพร.		DIS POT HEAD F.1
36	OYI02S-01	สับ	ปลด		สพร.		DIS POT HEAD F.2
37	OYI03S-01	สับ	ปลด		สพร.		DIS POT HEAD F.3
38	OYI04S-01	สับ	ปลด		สพร.		DIS POT HEAD F.4
39	OYI09S-01	สับ	ปลด		สพร.		DIS POT HEAD F.9
40	OYI01BVB-01	ทรัก "In service"	ทรัก "Out service"		OYI		- INCOMING 1
41	OYIBVB-01	ทรัก "In service"	ทรัก "Out service"		OYI		- ขนานบัส
42	OYI01VB-01	ทรัก "In service"	ทรัก "Out service"		OYI		-
43	OYI02VB-01	ทรัก "In service"	ทรัก "Out service"		OYI		-
44	OYI04VB-01	ทรัก "In service"	ทรัก "Out service"		OYI		-
45	OYI09VB-01	ทรัก "In service"	ทรัก "Out service"		OYI		-
46	แจ้งสถานีฯ อ้อมใหญ่ 1 ทำการทดสอบไฟย้อน ถ้าไม่มีไฟย้อนให้ทำการสับกราวด์						
47	OYI01VG-01	ปลด	สับ		OYI		- กราวด์ F1
48	OYI02VG-01	ปลด	สับ		OYI		- กราวด์ F2
49	OYI03VG-01	ปลด	สับ		OYI		- กราวด์ F3
50	OYI04VG-01	ปลด	สับ		OYI		- กราวด์ F4
51	OYI09VG-01	ปลด	สับ		OYI		- กราวด์ F9
52	OYI01BVG-01	ปลด	สับ		OYI		- กราวด์ INCOMING 1
53	แจ้งชุดกบข. ปฏิบัติงานทางด้าน OYI-TP1, BUS1 ได้						
54	SAU-TP1	"OLTC" Manual	"OLTC" Auto		SAU		-

ที่	รหัสอุปกรณ์	สภาพอุปกรณ์ ปกติก่อน ดำเนินการ	ดำเนินการ	เวลา	ผู้ดำเนินการ	ผู้สั่งการ	หมายเหตุ
55	SAD-TP1	"OLTC" Manual	"OLTC" Auto		SAD		- -
56	OYI-TP2	"OLTC" Manual	"OLTC" Auto		OYI		- -
57	OYI05VB-01	"OFF" Auto Reclose	"ON" Auto Reclose		OYI		- -
58	OYI07VB-01	"OFF" Auto Reclose	"ON" Auto Reclose		OYI		- -
59	SAB08VB-01	"OFF" Auto Reclose	"ON" Auto Reclose		SAB		- -
60	SAD02VB-01	"OFF" Auto Reclose	"ON" Auto Reclose		SAD		- -
61	SAU04VB-01	"OFF" Auto Reclose	"ON" Auto Reclose		SAU		- -
สิ้นสุด Switching ช่วงที่1							
62	เมื่อชุดปฏิบัติงานทำงานด้านBUS1แล้วเสร็จ พร้อมย้ายโหลดกลับ						
63	SAU-TP1	"OLTC" Auto	"OLTC" Manual		SAU		- -
64	SAD-TP1	"OLTC" Auto	"OLTC" Manual		SAD		- -
65	OYI-TP2	"OLTC" Auto	"OLTC" Manual		OYI		- -
66	OYI05VB-01	"ON" Auto Reclose	"OFF" Auto Reclose		OYI		- -
67	OYI07VB-01	"ON" Auto Reclose	"OFF" Auto Reclose		OYI		- -
68	SAB08VB-01	"ON" Auto Reclose	"OFF" Auto Reclose		SAB		- -
69	SAD02VB-01	"ON" Auto Reclose	"OFF" Auto Reclose		SAD		- -
70	SAU04VB-01	"ON" Auto Reclose	"OFF" Auto Reclose		SAU		- -
71	OYI01BVG-01	สับ	ปลด		OYI		- กราวด์ INCOMING 1
72	OYI01VG-01	สับ	ปลด		OYI		- กราวด์ F1
73	OYI02VG-01	สับ	ปลด		OYI		- กราวด์ F2
74	OYI03VG-01	สับ	ปลด		OYI		- กราวด์ F3
75	OYI04VG-01	สับ	ปลด		OYI		- กราวด์ F4
76	OYI09VG-01	สับ	ปลด		OYI		- กราวด์ F9
77	OYI01BVB-01	ทรีค "Out service"	ทรีค "In service"		OYI		- INCOMING 1
78	OYIBVB-01	ทรีค "Out service"	ทรีค "In service"		OYI		- ขนानบัส
79	OYI01VB-01	ทรีค "Out service"	ทรีค "In service"		OYI		- -
80	OYI02VB-01	ทรีค "Out service"	ทรีค "In service"		OYI		- -
81	OYI03VB-01, AVB-1	ทรีค "Out service"	ทรีค "In service"		OYI		- -
82	OYI09VB-01	ทรีค "Out service"	ทรีค "In service"		OYI		- -
83	OYI01S-01	ปลด	สับ		สพร.		DIS POT HEAD F.1
84	OYI02S-01	ปลด	สับ		สพร.		DIS POT HEAD F.2
85	OYI03S-01	ปลด	สับ		สพร.		DIS POT HEAD F.3

ที่	รหัสอุปกรณ์	สภาพอุปกรณ์ ปกติก่อน ดำเนินการ	ดำเนินการ	เวลา	ผู้ดำเนินการ	ผู้สั่งการ	หมายเหตุ
86	OYI04S-01	ปลด	สับ		สพร.		DIS POT HEAD F.4
87	OYI09S-01	ปลด	สับ		สพร.		DIS POT HEAD F.9
88	<u>จ่ายไฟด้านหม้อแปลง OYI-TP1</u>						
89	OYI01YS-03	ปลด	สับ		OYI		- ใบมีด 115 เควี
90	OYI01YB-02	ปลด	สับ		OYI		- เบรกเกอร์ 115 เควี
91	OYI01BVB-01	ปลด	สับ		OYI		- INCOMING 1
92	<u>ปรับแรงดัน OYI-TP1 อยู่ที่ 22.5kV.</u>						
93	<u>ย้ายโหลด OYI09 กลับจาก SAD02</u>						
94	OYI09VB-01	ปลด	สับ คง OFF Auto Reclose		OYI		- -
95	OYI09S-02	สับ	ปลด, ล็อคคาน		สพร.		SF6 ตรงข้ามสถานีฯ
96	<u>ย้ายโหลด OYI02 กลับจาก OYI05</u>						
97	OYI02VB-01	ปลด	สับ คง OFF Auto Reclose		OYI		- -
98	OYIBVB-01	ปลด	สับ		OYI		- ขนานบัส
99	OYI02S-05	สับ	ปลด(ใช้โหลดบัสเตอร์)		สพร.		DIS ทำรถ 84 ซอยม้าแดง
100	OYIBVB-01	สับ	ปลด		OYI		- ขนานบัส
101	<u>ย้ายโหลด OYI05 กลับจาก OYI07</u>						
102	OYI05S-03	ปลด	สับ		สพร.	SCADA	SF6 ซอยคานะโบ้
103	OYI05S-08	สับ	ปลด		สพร.	SCADA	SF6 บ้านพักผู้สูงอายุ
104	<u>ย้ายโหลด OYI01 กลับจาก SAB08</u>						
105	OYI01VB-01	ปลด	สับ คง OFF Auto Reclose		OYI	SCADA	- -
106	OYI01S-05	สับ	ปลด, ล็อคคาน		สพร.		SF6 ปากทางวัดไร่ขิง
107	<u>ย้ายโหลด OYI01 กลับจาก SAU04</u>						
108	OYI01S-10	ปลด	สับ		สพร.	SCADA	SF6 ทำรถวัดไร่ขิง
109	OYI01S-19	สับ	ปลด		สพร.	SCADA	SF6 โรงบ่มรีเจนซี
110	SAD-TP1	"OLTC" Manual	"OLTC" Auto		SAD		- -
111	OYI-TP1	"OLTC" Manual	"OLTC" Auto		OYI		- -
112	OYI-TP2	"OLTC" Manual	"OLTC" Auto		OYI		- -
113	OYI01VB-01	"OFF" Auto Reclose	"ON" Auto Reclose		OYI		- -
114	OYI02VB-01	"OFF" Auto Reclose	"ON" Auto Reclose		OYI		- -
115	OYI05VB-01	"OFF" Auto Reclose	"ON" Auto Reclose		OYI		- -
116	OYI07VB-01	"OFF" Auto Reclose	"ON" Auto Reclose		OYI		- -
117	OYI09VB-01	"OFF" Auto Reclose	"ON" Auto Reclose		OYI		- -

ที่	รหัสอุปกรณ์	สภาพอุปกรณ์ ปกติก่อน ดำเนินการ	ดำเนินการ	เวลา	ผู้ดำเนินการ	ผู้สั่งการ	หมายเหตุ
118	SAB08VB-01	"OFF" Auto Reclose	"ON" Auto Reclose		SAB		-
119	SAD02VB-01	"OFF" Auto Reclose	"ON" Auto Reclose		SAD		-
120	SAU04VB-01	"OFF" Auto Reclose	"ON" Auto Reclose		SAU		-
สิ้นสุด Switching ทั้งหมด							



กำหนดการ

กิจกรรม ชรช.กฟภ.๓ ร่วมใจพัฒนาระบบไฟฟ้ามั่นคง

สถานีไฟฟ้าอ้อมใหญ่ ๑ อ.สามพราน จ.นครปฐม และ

ส่งมอบระบบไฟฟ้าให้กับโรงเรียนบ้านบางประแดง อ.สามพราน จ.นครปฐม

วันพุธที่ ๒๔ สิงหาคม ๒๕๖๕

- เวลา ๐๘.๐๐ น. ตั้งแถว เตรียมความพร้อมดำเนินกิจกรรม ณ สถานีไฟฟ้าอ้อมใหญ่ ๑ อ.สามพราน จ.นครปฐม
- เวลา ๐๘.๓๐ น. พิธีเปิดกิจกรรม ผชก.(ก๓) (หรือผู้แทน) ประธานในพิธี
- เวลา ๐๘.๔๐ น. Safety Talk/ชี้แจงขั้นตอนการปฏิบัติงานด้วยความปลอดภัย/ตรวจสอบPPEและเครื่องมือ(ผชน.๙ กว.,จป.กฟอ.สพร.)
- เวลา ๐๙.๐๐ น. เริ่มปฏิบัติงาน
 - ย้ายเส้นลวดติดตั้ง Porcelain Spacer / HDPE Spacer จากตำแหน่งเดิม ประมาณ ๓๐ ถึง ๕๐ ซม.
 - รื้อถอน HDPE Spacer ผลิตภัณฑ์ที่ไม่ได้มาตรฐานออกจากระบบจำหน่าย พร้อมติดตั้งทดแทน
 - ติดตั้ง ANIMAL BARRIER ที่ต้นสวิตช์ใบมีด
- ชรช.กฟภ.๓ ร่วมกับ ฝปบ.(ก๓) ปฏิบัติงานบำรุงรักษาสถานีไฟฟ้าอ้อมใหญ่ ๑
- เวลา ๑๐.๐๐ น. ผชก.(ก๓) (หรือผู้แทน) และชมรมศิษย์เก่าโรงเรียนช่าง กฟภ.(กฟภ.๓) ร่วมส่งมอบงานระบบไฟฟ้าและอุปกรณ์กีฬาให้กับโรงเรียนบ้านบางประแดง
- เวลา ๑๑.๐๐ น. ประชุมคณะกรรมการบริหารชมรมศิษย์เก่าโรงเรียนช่าง กฟภ.(กฟภ.๓) ณ ห้องประชุมชั้น ๔ กฟอ.สามพราน
- เวลา ๑๒.๐๐ น. งานเลี้ยงเกษียณอายุ ศิษย์เก่าโรงเรียนช่าง กฟภ.๓ ประจำปี ๒๕๖๕ ณ ร้านส้มแก้ว (โต๊ะจีน) ตรงข้ามไทยวัสดุสาขลา

การแต่งกายพิธีเปิดกิจกรรม

- พนักงานช่างออนไลน์แต่งกายชุดออนไลน์ เสื้อโปโลชมรมมาสีม่วง

ดำเนินการตามมาตรการควบคุม COVID-๑๙

- สวมหน้ากาก หมั่นล้างมือ รักษาระยะห่าง